

Inhalt

Hallo liebes Kind, ich weiß gar nicht, wo ich anfangen soll, so wütend bin ich. Jawohl, richtig wütend! Also, ich bin Klecksi-Lou und ich muss jetzt wirklich mal meine Meinung sagen. So geht das nämlich nicht weiter. Wütend stemmt Klecksi-Lou seine Pfoten in die Hüften. Ich habe das das letzte Jahr wieder ganz genau beobachtet. Und wenn ich sage 'ganz genau', dann meine ich wirklich ganz genau. Es geht um Weihnachten. Eigentlich schon um die Vorweihnachtszeit. So beginnt der Osterhase Klecksi-Lou seine Geschichte. Wütend von dem ganzen Trubel, der um Weihnachten gemacht wird, möchte er seine Sicht auf die Dinge schildern und dabei erklären, dass es nicht nur zu Weihnachten viel zu tun gibt. Aber im Gegensatz zu der Arbeit vom Weihnachtsmann wird die Arbeit des Osterhasen nicht wertgeschätzt. So bekommt der Weihnachtsmann zum Beispiel Kekse und ein Glas Milch zum Dank, der Osterhase aber nicht einmal eine kleine Möhre oder etwas Wasser. Und das macht Klecksi-Lou nicht nur wütend, sondern auch noch traurig.

Angelehnt an den Adventskalender, erzählt Klecksi-Lou

24 plus 1 Tag(e) lang, was der kleine Osterhase und seine kleinen Helfer bis zum Osterfest alles zu tun haben. Klecksi-Lou's Osterkalender stellt eine gesunde Alternative zum Schokokalender dar und hilft mit seinen täglichen Geschichten, die Wartezeit bis Ostern zu verkürzen.


Ein interaktives Buch für Kinder (mit E-Mail Adresse an den Osterhasen). Klecksi-Lou bezieht jedes Kind in seinen Osterkalender mit ein, sei es durch persönliche Ansprachen, Fragen, Erklärungen oder Aufgabenstellungen. Zu den einzelnen Geschichten haben die Kinder die Möglichkeit, ein entsprechendes Bild dazu zu malen. Dafür stehen ihnen in der Druckausgabe jeweils eine extra Seite im Anschluss der jeweiligen Geschichte zur Verfügung. Alternativ kann natürlich auch ein separates Blatt Papier verwendet werden.

Leseprobe

Noch 24 plus 1 Tag(e) bis Ostern

Osterhasenhelferschule

Heute wird es aufregend für die kleinen Osterhasenhelfer. Sie werden dieses Jahr zum ersten Mal bei den Ostervorbereitungen mitmachen. Bevor sie aber damit beginnen dürfen, müssen sie erst einmal einen Tag in die Osterhasenhelferschule, um alle wichtigen Dinge zu lernen. Sie müssen lernen, wie man sich leise an die Kinder heranschleicht, um deren Osterwünsche zu hören, wie man schöne Verstecke findet und, dass Osterlämmchen keine echten Lämmchen sind. Zudem lernen sie unter anderem wie man mit Hühnern und Kühen redet, wie man Ostereierfarben selber herstellt, woher der Schokohase kommt und wie man Osterpost beantwortet. Du kannst dir sicher vorstellen, wie viel neues die Osterhasenhelfer an diesem Tag lernen müssen. Natürlich wollen so kleine Häschen alles direkt ausprobieren, aber da müssen sie sich noch gedulden, bis die Aufgaben an der Reihe sind. Das kennst du bestimmt, wenn du unbedingt etwas machen möchtest, aber noch warten musst, oder?!




Male die kleinen Häschen in der Osterhasenschule!

Noch 23 plus 1 Tag(e) bis Ostern

Kinder belauschen

Heute dürfen die kleinen Osterhasenhelfer zum ersten Mal zeigen, was sie in der Osterhasenhelferschule gelernt haben. Zusammen mit den großen Häschen hoppeln sie durch das ganze Land, um die Osterwünsche der Kinder mitzubekommen. Vielleicht ist dir ja auch schon mal ein Häschen draußen auf der Wiese begegnet?! Wir sind zum Beispiel an Spielplätzen, Kindergärten, Schulen oder einfach im Park. Eigentlich sind wir überall. Das schöne dabei ist, dass niemand merkt, wenn wir jemanden belauschen. Man darf niemanden belauschen, sagst du? Klecksi-Lou kratzt sich am Kopf. Gewissermaßen hast du damit Recht, aber das ist eine Ausnahme. Wir tun damit ja etwas Gutes. Natürlich bekommen wir auch Osterpost, aber die bekommen wir nicht von allen Kindern. Und stell dir mal vor, wie traurig die Kinder wären, die keine Osterpost schicken konnten und deswegen nichts zu Ostern bekämen oder zumindest nicht das, was sie sich gewünscht hätten. Das wäre doch wirklich traurig.




Male ein Häschen auf einer grünen Wiese!

Noch 22 plus 1 Tag(e) bis Ostern

Mit den Hennen reden

Diese Aufgabe wird dich bestimmt überraschen, habe ich Recht?! Nun, ich will es dir erklären. Überlege mal, wie viele Ostereier an Ostern gebraucht werden! Und jetzt stell dir mal vor, wir gehen einfach zu den Hennen hin und klauen ihre Eier. Das können wir nicht machen. Du weißt ja bestimmt, dass man nichts stehlen darf, oder?! Klecksi-Lou zieht prüfend seine Augenbrauen zusammen. Natürlich weißt du das. Jedenfalls gehen wir also zu den Hennen hin und reden mit ihnen. Wir erklären ihnen, dass bald wieder Ostern ist und geben unsere Eierbestellung auf. Dabei müssen wir natürlich höflich sein. Es macht nämlich schon einen Unterschied, ob wir sagen: ‚Hey du Henne, lass mal ein paar Eier überwachsen!‘, oder ob wir sagen: ‚Guten Tag Frau Henne, wir würden gerne eine Eierbestellung für Ostern aufgeben!‘ Je nachdem wo wir sind, fällt unsere Begrüßung unterschiedlich aus. Manchmal sagen wir zum Beispiel: ‚Servus‘ oder ‚Grüezi‘ oder einfach nur ‚Hallo‘. Wie grüßt du jemanden, wenn du ihn siehst?



Male Klecksi-Lou vor einer Henne!

Noch 21 plus 1 Tag(e) bis Ostern

Osterkarten basteln

Heute ist unser erster kreativer Tag. Wir basteln Osterkarten, um diese dann zu verschicken, wenn wir unsere Osterpost beantworten. Da wir Häschen, genauso wie ihr Menschen, alle einen unterschiedlichen Geschmack haben, gibt es ganz viele verschiedene Materialien, womit wir unsere Osterkarten basteln. Als Grundlage nehmen wir alle Papier oder Tonkarton. Darauf zeichnen oder malen wir etwas, wir schneiden schöne Muster zurecht, machen besondere Falttechniken oder bekleben die Karten mit vielen bunten Dingen. Dabei bevorzugen die Mädchenhasen natürlich rosa und weiße Glitzersteinchen oder rote Herzchen, während die Jungenhasen eher Naturmaterialien, wie Gräser, Blätter oder kleine Zweige auswählen. Du kannst dir das so vorstellen, dass wir in gaaanz ganz vielen Gruppen zusammensitzen, um unsere Osterkarten zu basteln. Die kleinen Osterhasenhelfer bekommen natürlich Unterstützung, wenn sie welche brauchen. Hast du auch schon einmal Osterkarten gebastelt?



Male eine Osterkarte!